

CHEILE TURZII – ESCALADA SPORTIVA, ALPINISM

Topo realizat de
Radu Oprea si Radu Schiop



Asociatia Turdamont a Alpinistilor



Punere in pagina Frank Schobel - ProClimbing

Mod de acces:

- din Cluj pana in Turda cu masina 32Km
- din statia de tren Campia Turzi pana in Turda cu autobuzul 12Km
- cu masina, din Turda prin satul Cheia (iesirea spre Aiud - se merge prin Mihai Viteazu), 12Km (a fost refacut drumul si podul).
- cu masina, din Turda, prin Petresti de Jos 10 Km, direct la nea Muresan, in capatul opus Cabanei Ch. Turzii.

- din Turda din zona sensului giratoriu (iesirea spre Aiud), 8 Km, se urmeaza marcajul ce duce in Chei, marcaj cruce albastra. Timp aproximativ: 1h 30min.

Cazare:

- Cabana Cheile Turzii (inchisa la momentul redactarii 04.06)
- cortul (Cabana Cheile Turzii)
- cortul la nea Muresan (in capatul opus cabanei CT)

Salvamont se poate gasi la Cabana Cheilor Turzii (refugiul Salvamont), sau in caz de accident la numarul 0744777867 Vasile Cipcigan (sef de echipa).

Alte activitati in zona: trekking, parapanta, mountain biking, speologie (in pesteri de dimensiuni mai reduse).

Topoul a fost realizat cu informatii proprii si pe baza urmatoarele surse:

- TURISM SI ALPINISM IN CHEILE TURZII; M.Vasile si M. Barbelian [1986], Editura Sport Turism.
- www.amunteanu.go.ro; pagina lui Adrian Munteanu.
- www.escalada.go.ro; Escalada in NW Romaniei, Florin Daneliuc.

Denumirile sunt cele in general acceptate, provenind din harta Cheilor Turzii intocmita de Erasmus Iuliu Nyarady [1937], din harta militara a Cheilor Turzii [1938] si de pe www.escalada.go.ro.

Adresa contact pentru informatii sau pentru suplimentarea datelor din topo:

- Radu Oprea ix.seth@gmail.com
- Radu Schiop radu_schiop@yahoo.com



Sectoare

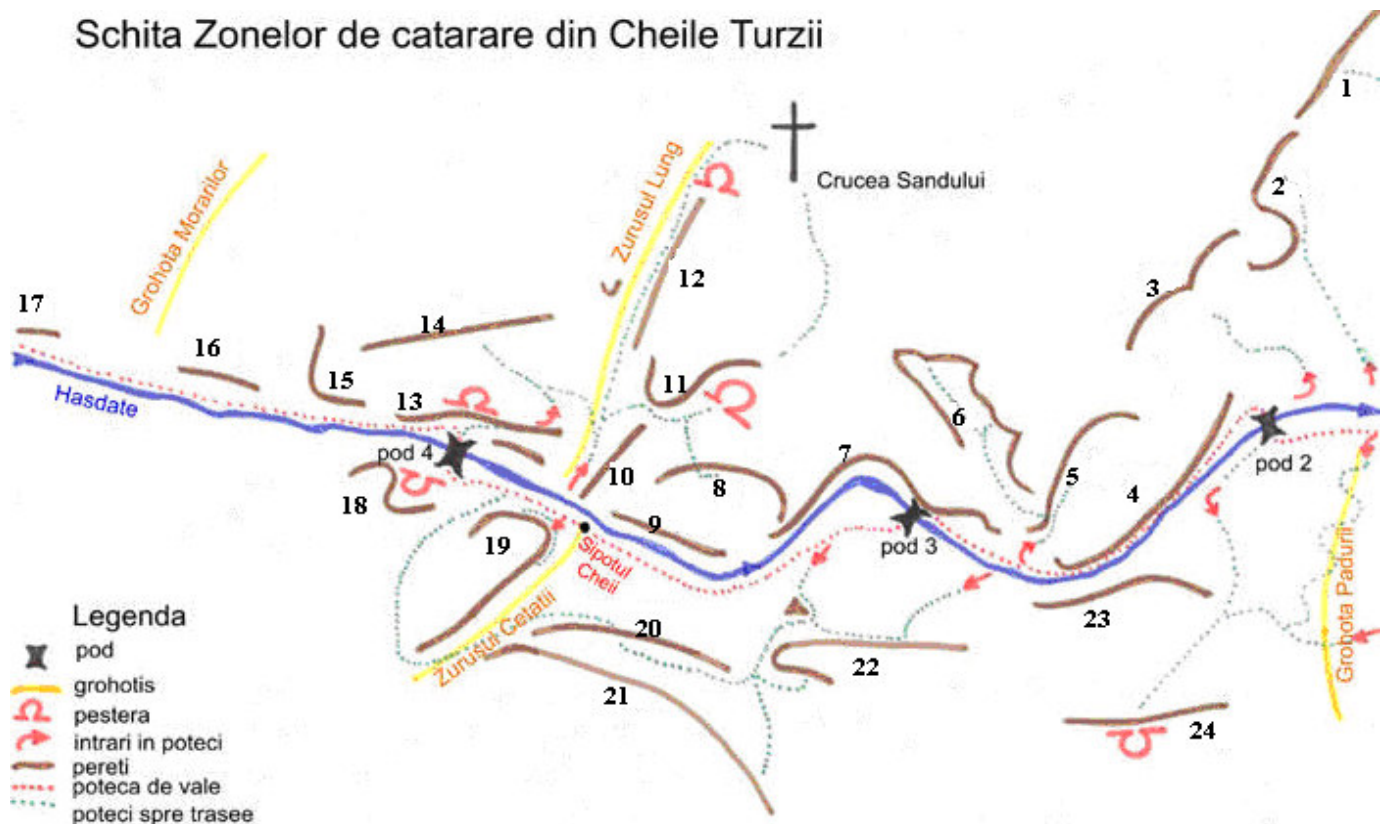
Versantul Stâng

1. Zona Povârnișul Emil Pop (Peretele Cald) + Poligonul „Timpuri Noi”
2. Zona Peretele Marac + Turnul Borș
3. Zona Alghinelor
4. Zona Turnul Galben I + II
5. Zona Pripoanelor
6. Zona Peretele Caprelor
7. Zona Peretele Uriăș
8. Zona Peretele Porumbeilor (Gourile)
9. Zona Poligonul de peste apă
10. Zona Turnul despărțitor
11. Zona Turnul Ascuțit + Poligonul Unguresc
12. Zona Coasta Călăștur
13. Zona Cetățeaua Mică
14. Zona Peretele Aerian
15. Zona Peretele Scoruș
16. Zona Gabor Feri + Colțul Morarilor
17. Zona Moara Petridului

Versantul Drept

18. Zona Colțul Cetății
19. Zona Creasta Sașnil
20. Zona Colțul Crăpat + Stânca Șoimilor
21. Zona Peretele Suurime
22. Zona Peretele Rotunjit
23. Zona Polițele lui Bieltz
24. Zona Peretele Vulturilor + Peștera Ungurească

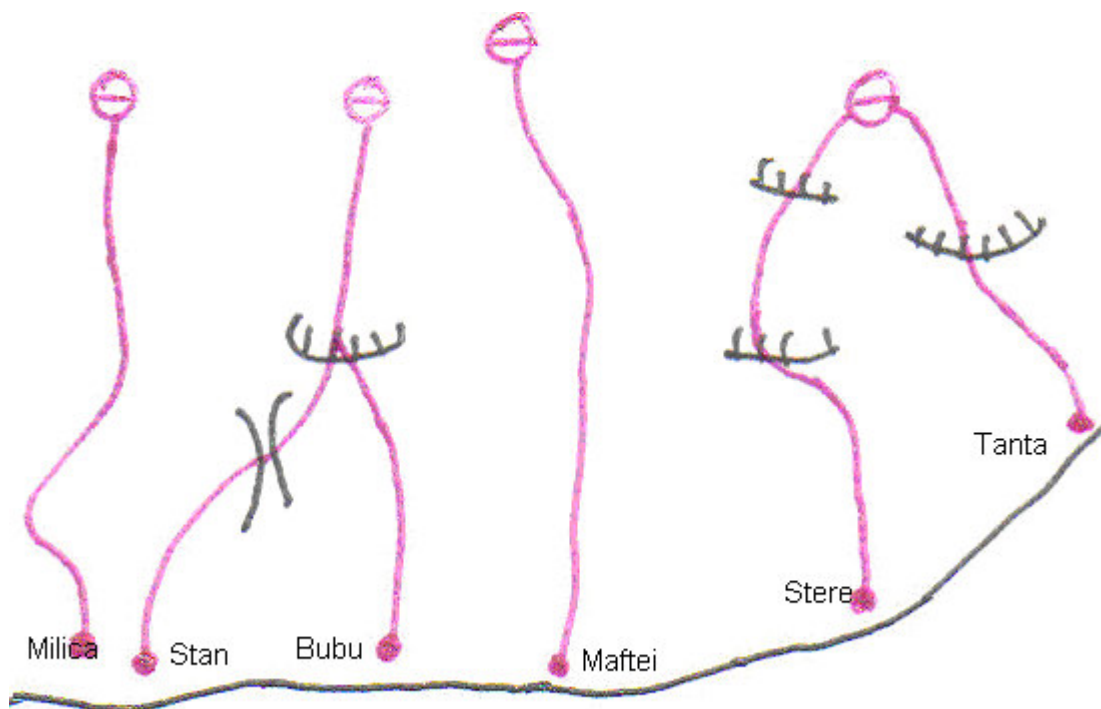
Schita Zonelor de catarare din Cheile Turzii



1. Zona Povârnișul Emil Pop(Peretele Cald) + Poligonul Timpuri Noi (Versantul Stâng)

Acces: de la cabană se urcă pe poteca de circuit a Versantului Stâng (pe Dealul Sândului). În a doua pădurice apare spre stânga poteca ce ne conduce printre tufișuri până la baza peretelui.

Nume traseu	Lung.	Grad	Anul realizarii	Autori
Breaker	50m	8-	2001	Iorga Silviu, Kovacs Eduard
Millenium	50m	7-	2001	Iorga Silviu, Kovacs Eduard
Hornul Vulturilor	11c	1B	?	Klemens Herta
Hornul Ascuns	4lc	4A	1979	Bortos Octavian, Calin M Calin, Silex Charly
Milica	15m	10-	1998	Ilies Adrian, Nagy Adorjan
Stan	15m	6+	1998	Ilies Adrian, Nagy Adorjan
Bubu	15m	6+	1998	Ilies Adrian, Nagy Adorjan
Varu Maftei	15m	8	1998	Ilies Adrian, Nagy Adorjan
Stere	15m	8-	1998	Nagy Adorjan, Ilies Adrian
Tanta	15m	7+	1998	Nagy Adorjan, Ilies Adrian



2. Zona Peretele Marac +Turnul Bors

Acces: de la cabană se urcă pe poteca de circuit a Versantului Stâng (pe Dealul Sandului). In a doua pădurice apare spre stânga poteca ce ne conduce printre tufişuri până la baza peretelui și stânga pentru traseele Hornul Marac și Fisura Marac, sau se trece pârâul în dreptul Grohotei Pădurii (înainte de intrarea în defileu) și se urca pieptiş printre tufişuri până la baza traseului Creasta Borş, apoi Regina Ana și în cele din urmă la baza Hornului Marac. Recomandabil este traseul Creasta Borş, rar pitonat, dar cu o privesiște deosebită. Atenție: a nu se intra în traseul de sub surplombele enorme și galbene ale Turnului Borş (neterminat și periculos).

Nume traseu	Lungime	Grad	Anul realizării	Autori
Hornul Marac	2lc	4A/6	?	Kari Dezso, Kovacs Gyorgy
Fisura Marac	2lc	3A/5+	?	Marac Papazian
Regina Ana	3lc	3A/3+	1989	Chifa Adrian, Cățanaș Ovidiu
Creasta Borş	5lc	4A/6-	?	Moravek Laszlo, Vigh Tibor

1. Zona Alghinelor

Pereții Alghinelor sunt (Alghina1 în dreapta – spre Turnul Borş și Alghina 2 în stânga – spre Turnul Galben) situați la cca. 100 m diferență de nivel față de pârâul Hașdatelor. Pereții ce pornesc din aceste poieni sunt spectaculoși, dar neexploatați d.p.d.v. al alpinismului, traseele existente având multe porțiuni friabile.

Acces: după al doilea pod se merge aval pe pârâu cca. 50m apoi se urca în cățărare ușoară în zig-zag până la Alghine.

Alte variante ar fi:

- catararea traseului Turnul Bors după care se coboară în stânga pe o brana apoi printr-o fereastră în Alghina1

– catararea traseelor din zona Nyarady sau Pripoane ce au o creasta comuna din care se coboară pe un vâlcet larg în Alghina2.

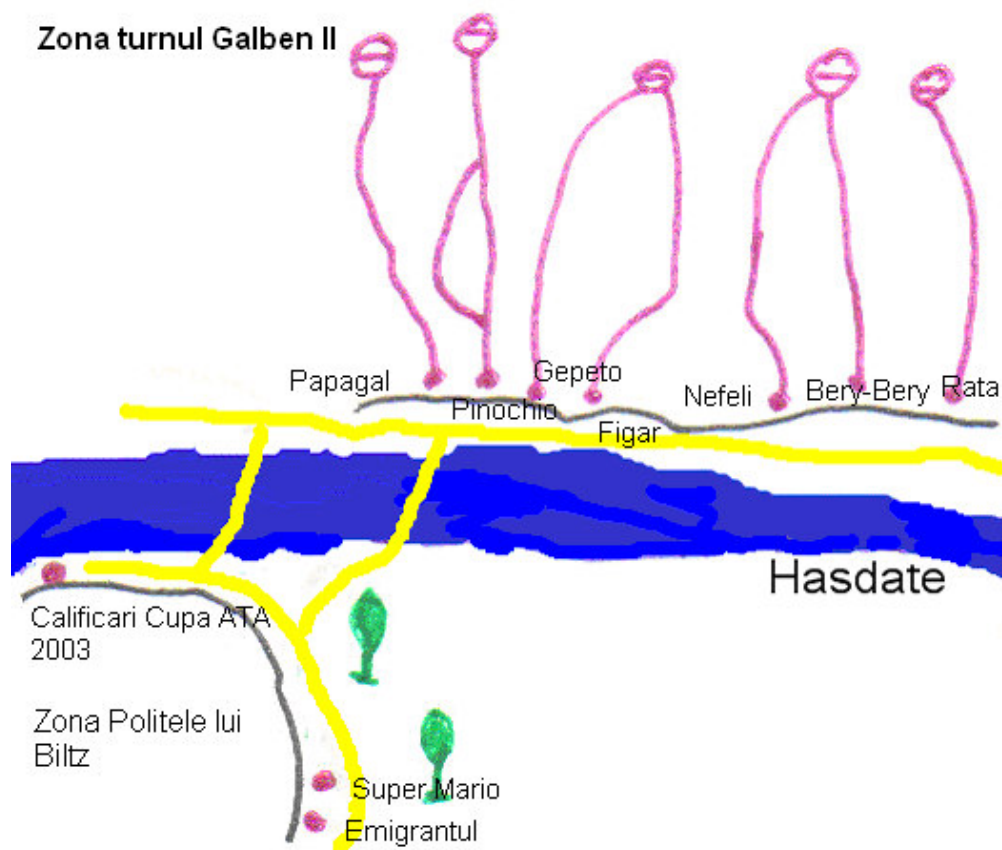
Nume traseu	Lungime	Grad	Anul realizării	Autori
Memorial Misi Szalma	5lc	5A/7+	2000	Doru Iuga, Vulturar Florin, Balla Dezso
Creasta Sura	4lc	3B/6+	?	Szatmari Ludovic
La Tisa	5lc	4B	1952	Bagameri Bela, Gora Hans, Daume Atilla

2. Zona Turnul Galben I + II

Începe amonte de al doilea pod. Traseele sunt scurte și foarte des frecventate (lustruite) mai ales cele de grad mic. Traseul Turnul Galben, în afara de primii 20m, este recomandat doar în timpul săptămânii (pericol caderi de pietre). Pinochio are 8- pe direct.

Nume traseu	Lungime	Grad	Anul realizarii	Autori
First Love	11c	8	1993	Kiss Csaba, Crisan Romica
First and Only	30m	8-	1999	Oniga Gabriel
Ra	30m	5	2001	Iorga Silvius
Ingrid	20m	4	2001	Iorga Silvius
SIS	20m	6	2001	Iorga Silvius
Regenta	20m	6-	2000	Chifa Adrian
Coroana	20m	5+	1996	Chifa Adrian, Baraianu Octavian
Regele Ferdinand	20m	6-	2000	Chifa Adrian
Lassie	10m	10-	1989	Török Janos
Turnul Galben	61c/20m	4B/8-	1985	Iorga Silvius, Kerekes Janos
Chili Pampers	15m	8+	2002	Popa Calin
Red Hot	15m	8+	1996	Crisan Romica, Popa Calin
Manșa de Iarna	15m	5+	?	?
Regele Carol I	15m	6+	1996	Chifa Adrian
Regina	20m	8-	1998	Ilies Adrian, Nagy Adorjan
Lulu	20m	6	1998	Ilies Adrian, Nagy Adorjan
Rata	20m	6-	2002	Munteanu Adrian, Horvat Mihai
Bery Bery	20m	6+	1990	Popa Dorin, Catanas Ovidiu
Nefeli	20m	9-	1997	Galanakis Iorgos, Adi Negrean
Figaro	20m	7+	1997	Nagy Adorjan
Gepeto	20m	6+	1996	Giurgiu Nicolae, Podar Sorin
Pinochio	20m	v.6/8-	1993	Kiss Csaba, Crisan Romica
Papagal	20m	5	2002	Munteanu Adrian, Apahidean Florin

Zona turnul Galben II

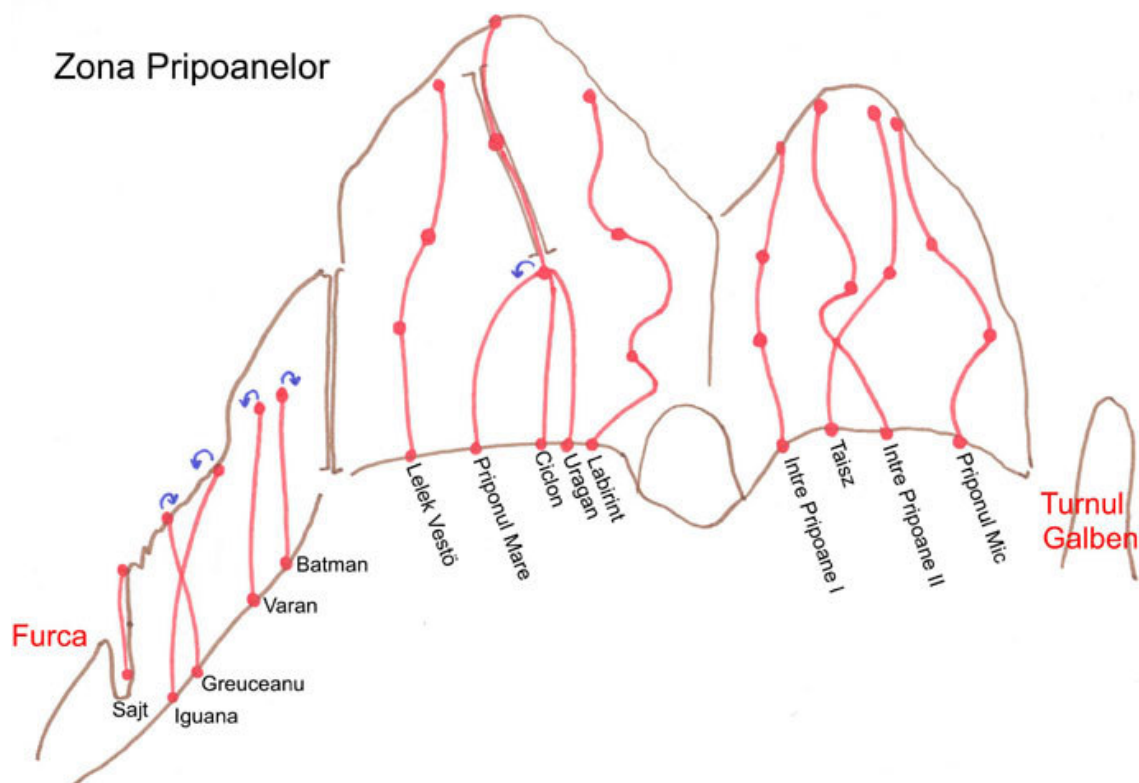


3. Zona Pripoanelor

Acces: venind de la cabana se trece pe langa traseele din poteca si dupa cca 100m de la ultimul traseu (Papagal) se observa in dreapta Jgheabul Fioros cu un mic grohotis la baza. Se urca pe acesta pana la baza peretelui, apoi pe sub el spre dreapta pana la o creasta ingusta, care este urmata in sus pana la o brana ascendenta dreapta care ne conduce in poienita Priponului Mare (aproape de Furca-o despicatura in stanca aflata in stanga).

Retrageri: rapeluri prin trasee (in cele de escalada), fie se iese pe creasta, apoi coborare pe un valcel larg spre dreapta pana in Alghine, fie traverseu pe iarba spre stanga pana la Peretele Caprelor (rapel 20m). Traseele clasice au pitoane vechi, rare si sunt inierbate (partial). Labirintul are regrupari precare. In Tajsz lipseste un spit.

Nume traseu	Lungime	Grad	Anul realizarii	Autori
Sajt	15m	7+	1987	Kiss Csaba
Iguana	25m	6+	2002	Munteanu Adrian, Anca Zamfiroiu
Greuceanu	20m	7	2002	Munteanu Adrian, Orheanu Aurelian
Varan	20m	8	2002	Munteanu Adrian
Batman	20m	9+	2002	Munteanu Adrian
Lelek Vesztő	3lc	8+	1987	Kiss Csaba, Sárközy András
Priponul Mare	3lc	4A/6+	1955	Stoicovici Remus, Kelp
Ciclón	25m	8-	1988	Fodor Zsolt, Kovacs Arpad
Uragan	25m	8	2001	Nagy Adorjan
Labirint	3lc	7+	1986	Pop Gheorghe, Kiss Csaba
Intre Pripoane I	3lc	3A/8-	?	Kari Dezso
Tajsz	2lc	8+	1989	Kiss Csaba
Intre Pripoane II	2lc	4B/6+	1960?	Eme Sabin Doctor
Priponul Mic	3lc	3A/7	1955	Stoicovici Remus



4. Zona Peretele Caprelor

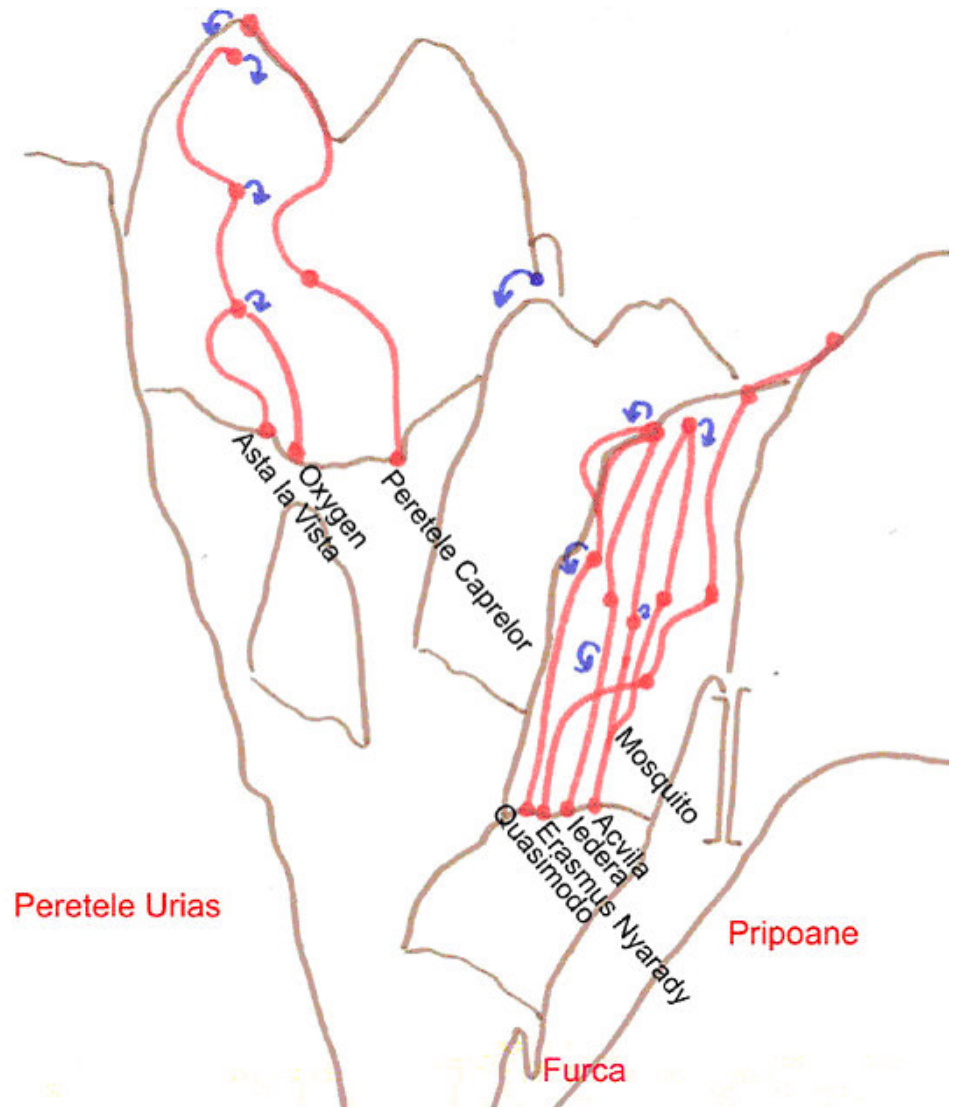
Este situata intre Peretele Urias si Pripoane cu acces fie prin Traseul Jgheabului 2lc (atentie la pietre), fie se vine din Pripoane trecand prin Furca (accesul in Pripoane este descris la zona 5) si se urca pe valcel pana la baza peretelui Nyarady. Pentru a ajunge la traseele de lângă traseul Peretele Caprelor fie se urca prin stanga acestuia pe valcelul stang (abrupt), fie se catara Traseul Nyarady pana la terminarea acestuia, apoi se traverseaza stanga pe iarba pana la perete, ajungandu-se la baza printr-un rapel de 20m.

Retragerile din Peretele Nyarady se fac rapel 3x20m (prin Iedera sau Acvila).

Retragerea din Asta la Vista: 1x5m si 3x20m sau pe la Crucea Sandului.

Traseul Peretele Caprelor a fost refacut cu pitoane in 2002.

Traseul Quasimodo are doua variante pentru a doua lungime de coarda.



Nume traseu	Lungime	Grad	Anul realizarii	Autori
Asta la Vista	3lc	8-	2002	Munteanu Adrian, Pop Ovidiu
Oxigen	1lc	8-	2002	Munteanu Adrian, Stoian Constantin
Peretele Caprelor	3lc	4A/6+	?	Kovacs Gyorgy
Quasimodo	2lc	6+	2002	Pop Ovidiu, Munteanu Adrian
Erasmus Nyarady	3lc	4B/6+	?	Ferenci Emeric
Iedera	2lc	7	2002	Munteanu Adrian, Pop Ovidiu
Acvila	2lc	7	2001	Munteanu Adrian, Podut Cosmin
Mosquito	2lc	7+/8-	2002	Munteanu Adrian, Stoian Constantin

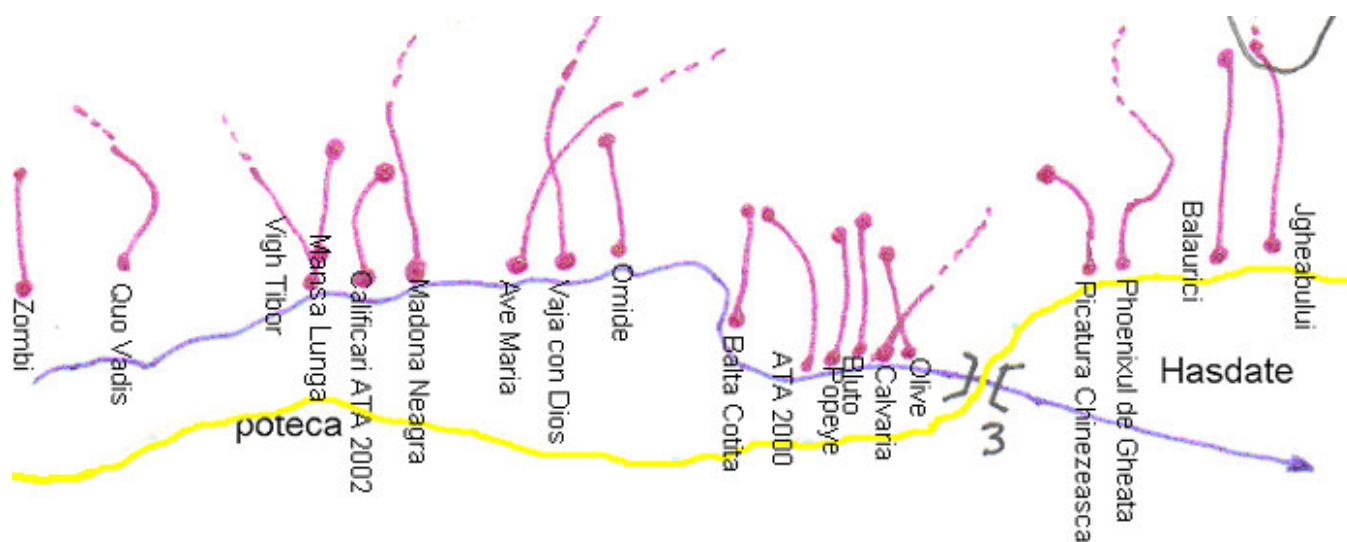
5. Zona Peretele Urias

Peretele pleaca din apa si este cel mai inalt din Chei, dar si cel mai friabil. Traseele clasice sunt in stare precara (friabile, cuie slabe sau lipsa). Cele mai frecventate sunt cele cu plecare de pe Piciorul Peretelui. Traseele de escalada sunt pe spituri sau ancore chimice (Vaja con Dios).

Retragerile: vezi zona 7, pentru Vaja con Dios se face rapel 5x20m.

Atentie: in Popeye lipseste un spit.

Nume traseu	Lungime	Grad	Anul realizarii	Autori
Jgheabului	2lc	4B/6+	1999	Iuga Teodor, Balla Dezso, Vulturar Florin
Bălăurici	25m	6	2003	Oprea Radu, Moldovan Monica
Phoenixul de Gheață	2lc	8-	2005	Oprea Radu, Schiop Radu
Picătura Chinezească	15m	6+	2005	Oprea Radu, Schiop Radu
Calvaria	7lc	6A/7+	1987	Bratila Octavian, Geana Aurel, Dinca Diana
Olive	20m	6+	1996	Giurgiu Nicolae, Beres Francisc
Bluto	20m	7-	1989	Giurgiu Nicolae, Dan Moldovan
Popeye	20m	6	1996	Beres Francisc, Sas Sorin
ATA 2000	1lc	7+	2000	Chifa Adrian, Nagy Adorjan
Balta Cotita	25m	A0	?	Octavian Bortos
Omide	25m	7	2002	Munteanu Adrian
Vaja con Dios (memorial Cristi Sandean)	5lc	8-	2002	Podut Cosmin, Munteanu Adrian, Crisan Romica, Popa Calin
Ave Maria	10lc	6A	1989	Bratila Octavian, Gyorffy Bela
Madona Neagra	8lc	6A/8+	1984	Bratila Octavian, Iorga Silvius
Calificari ATA 2002	30m	7-	2002	ATA Turda, Nagy Adorjan, Boar Rares
Mansa Lunga	25m	7-	2001	Pajura Turda
Vigh Tibi	8lc	5B/8+	1969	Vigh Tibor, Vigh Paul, Molnar Laszlo



6. Zona Peretele Porumbei (Peretele Gourilor)

Acces: fie se catara primele trei lungimi din traseele de pe Piciorul Peretelui Urias, fie se urca pe o poteca abia vizibila, prin stanga Piciorului (expusa) sau se vine dinspre Hiliod pe poteca descrisa la zona 7, fie se catara unul din traseele de 2lc din Poligon (atentie: a doua lungime este rar batuta).

Cu exceptia Go-urilor (pe spituri), traseele sunt intr-o stare destul de proasta (lipsa de pitoane, iarba).

Traseul Quo Vadis incepe pe Piciorul Peretelui Urias trecand apoi pe Peretele Porumbeilor (atentie: lipsesc cuie).

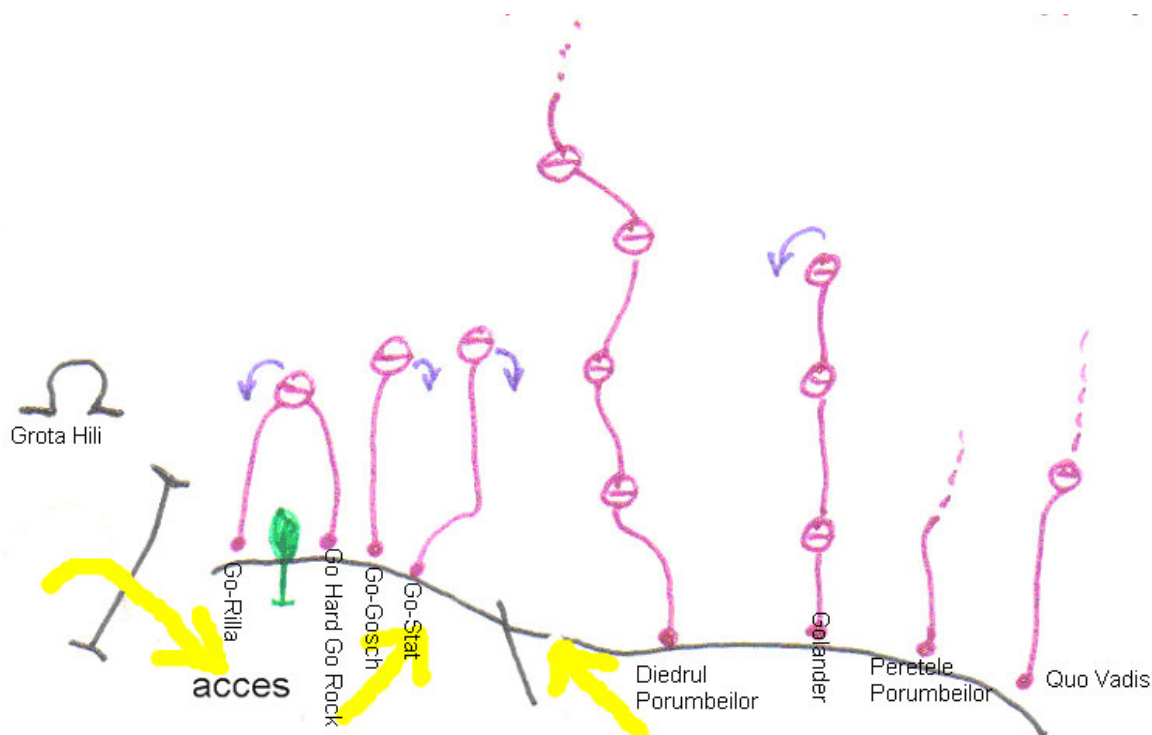
Retrageri: din Go-uri rapel prin ele, restul a se vedea la zona 7.

Traseul Peretele Porumbeilor are o varianta directa pentru ultima lungime de coarda de perete (stanga).

Accesul la Hiliod se face urcand pe Zurusul Lung pe sub Turnul Despartitor, pana la terminarea acestuia.

Se ajunge sub Turnul Ascutit, apoi, prin dreapta acestuia, in usoara catarare, pana la baza Hiliodului. Exista o poteca de legatura intre Zona Porumbeilor (pe sub Go-uri) si baza Hiliodului (expusa). Toate retragerile din Urias, Porumbei, Ascutit, Hiliod se pot face in rapel 4x25m prin Hiliod (pe spituri) sau pe platou pe la Crucea Sandului

Nume traseu	Lungime	Grad	Anul realizarii	Autori
Zombi	20m	8/8+	1988	Tătar Duțu
Quo Vadis	7lc	6A/7-	1987	Iorga Silviu, Kerekes Janos
Peretele Porumbeilor	5lc	5A/8-	1960?	Eme Sabin Doctor
Golander	3lc	7+/8-	1989	Pop Marius, Popa Dorin
Diedrul Porumbeilor	5lc	5B/7+	1984	Dan Moldovan
Go-Stat	25m	8-	1993	Crisan Romica
Go-Gosch	25m	7+	1989	Tolnay Attila
Go Hard Go Rock	25m	7	1988	Pop Gheorghe, Kovacs Zoltan
Go-rilla	25m	7-	1988	Fodor Zsolt, Kovacs Arpad
Hiliodul-clasic	4lc	2A/4	1951	Lorincz Miklos, Moldovan Puiu,
Hiliodul-varianta	6lc	2B	1951	Moldovan Andrei, Kari Dezso

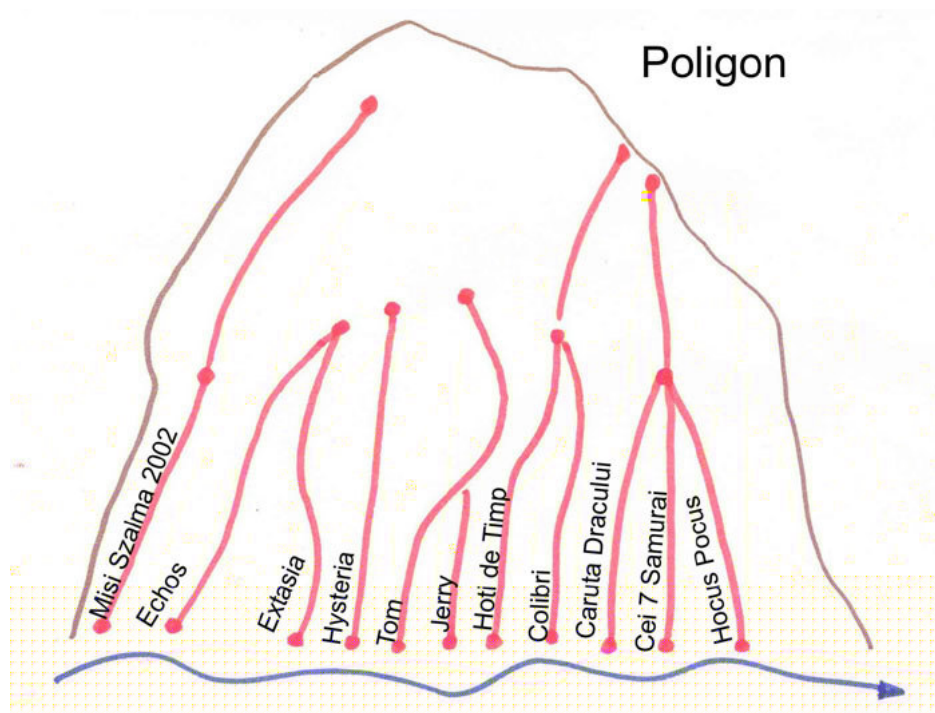


7. Zona Poligonul de peste apă

Toate traseele pleaca de la nivelul apei. Sunt pe spituri si cuie si sunt bine batute cu exceptia celei de-a doua lungimi.

Retragerile: in rapel. Se pot face in mansa pe corzi de 60 m.

Nume traseu	Lungime	Grad	Anul realizarii	Autori
Hocus Pocus	11c	5+	1990	Dan Moldovan
Cei 7 Samurai	11c	6	1989	Dan Moldovan
Caruta Dracului	21c	6+	1989	Dan Moldovan
Colibri	21c	7+	1988	Dan Moldovan
Hoti de Timp	11c	8-	1988	Dan Moldovan
Tom si Jerry	11c	7/7-	1988	Dan Moldovan
Hysteria	11c	8+/9-	1988	Pop Gheorghe
Extazia	11c	7+/8-	1988	Török Janos
Echos	11c	7+	1988	Török Janos
Chifa (Misi Szalma 2002)	21c	6+	2002	Iuga Doru, Vulturar Florin



8. Zona Turnul Despartitor

Peretele porneste de la parau, pe dreapta Zurusului Lung, pana sub Turnul Ascutit.

Nume traseu	Lungime	Grad	Anul realizarii	Autori
Pink Witch	25m	8-	1991	Popa Calin, Chira Aurelian
Mamaliga	20m	7-	1994	Ilies Adrian
Finala ATA 2004	20m	8-	2004	Nagy Adorjan, Popa Calin
Super Finala ATA 2004	20m	?	2004	Popa Calin, Nagy Adorjan
Rolling Stones	25m	7	2001	Lung Daniel
Timisoreana	25m	8	2001	Danila Emil, Simu Andrei

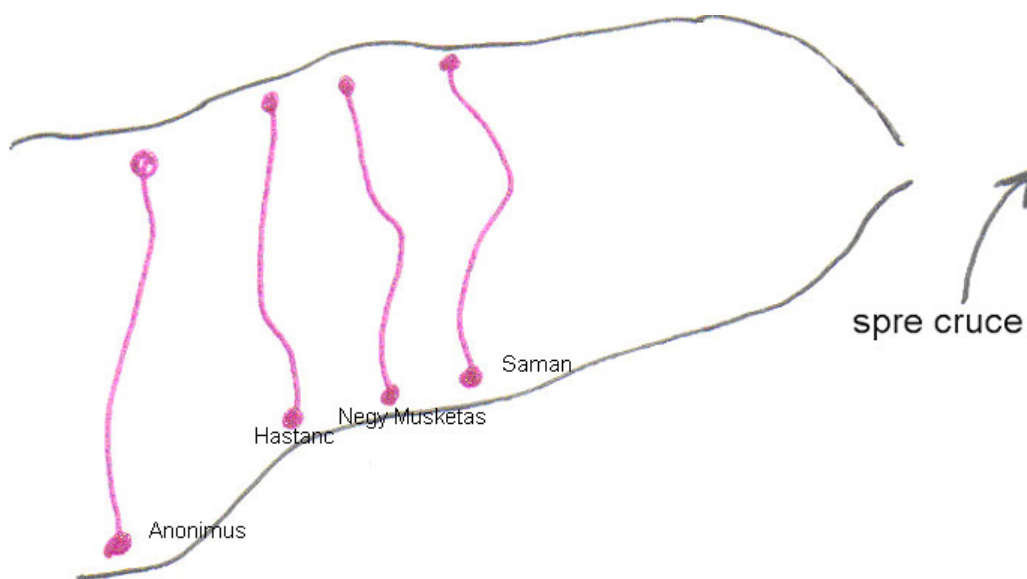
9. Zona Turnul Ascutit + Poligonul Unguresc

Accesul se face urcand pe Zurusul Lung pe sub Turnul Despartitor, pana la terminarea acestuia. Se ajunge sub Turnul Ascutit.

Traseul din Peretele Ciorilor a fost realizat (si nerepetat) pe frienduri si nuci. Nu se cunoaste daca echipa maghiara a reusit sa iasa in Creasta Ascutitului.

Traseul Anonimus are primul spit foarte departe!

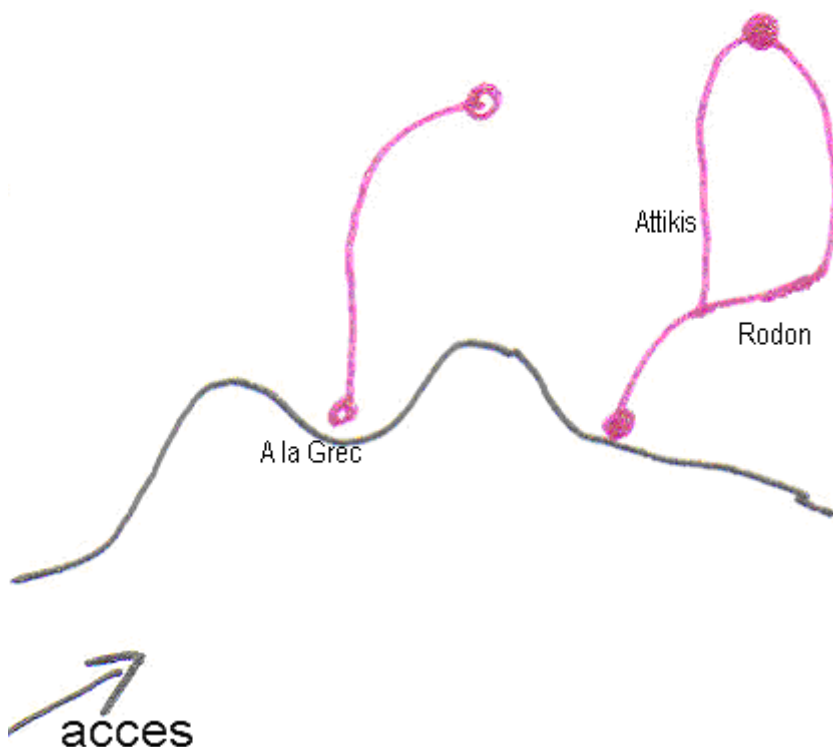
Nume traseu	Lungime	Grad	Anul realizarii	Autori
Turnul Ascutit	7lc	5A/7-	1960?	Eme Sabin Doctor
Peretele Ciorilor	4lc?	8+?	1988	Echipa Ungaria
Anonimus	15m	7-	1987	Kovacs Istvan
Hastanc	15m	8+/9-	1987	Kovacs Istvan
Negy Musketas	15m	8-	1987	Kovacs Istvan
Saman	15m	7-	1987	Kovacs Istvan



10. Zona Calastur

Accesul se face urcand sau coborand pe Zurusul Lung pana la trasee. Cele clasice, Creasta Cocosului si Solidaritatii sunt friabile si inierbate, rar frecventate, aflandu-se pe peretele din dreapta Zurusului, mai sus si pe aceeasi parte cu Turnul Ascutit. Scoala Clujeana are o varianta de catarare libera si una mecanica; se afla pe muchia din stanga Zurusului, vis-à-vis de Peretele Calastur. Traseele de escalada se afla la intrarea in Pestera Calastur si sunt pe spituri.

Nume traseu	Lungime	Grad	Anul realizarii	Autori
Solidaritatii	5lc	5A	1983	Bratila Octavian, Iorga Silvius
Creasta Cocosului	4lc	3B	1971	Moravek Laszlo, Szilagyi Eva
Scoala Clujeana	20m	-	?	Zelenka Karoly, Szanto Jeno
A la grec	15m	?	1995	Crisan Romica
Attikis	15m	8-	1995	Crisan Romica
Rodon	15m	7+	1995	Crisan Romica

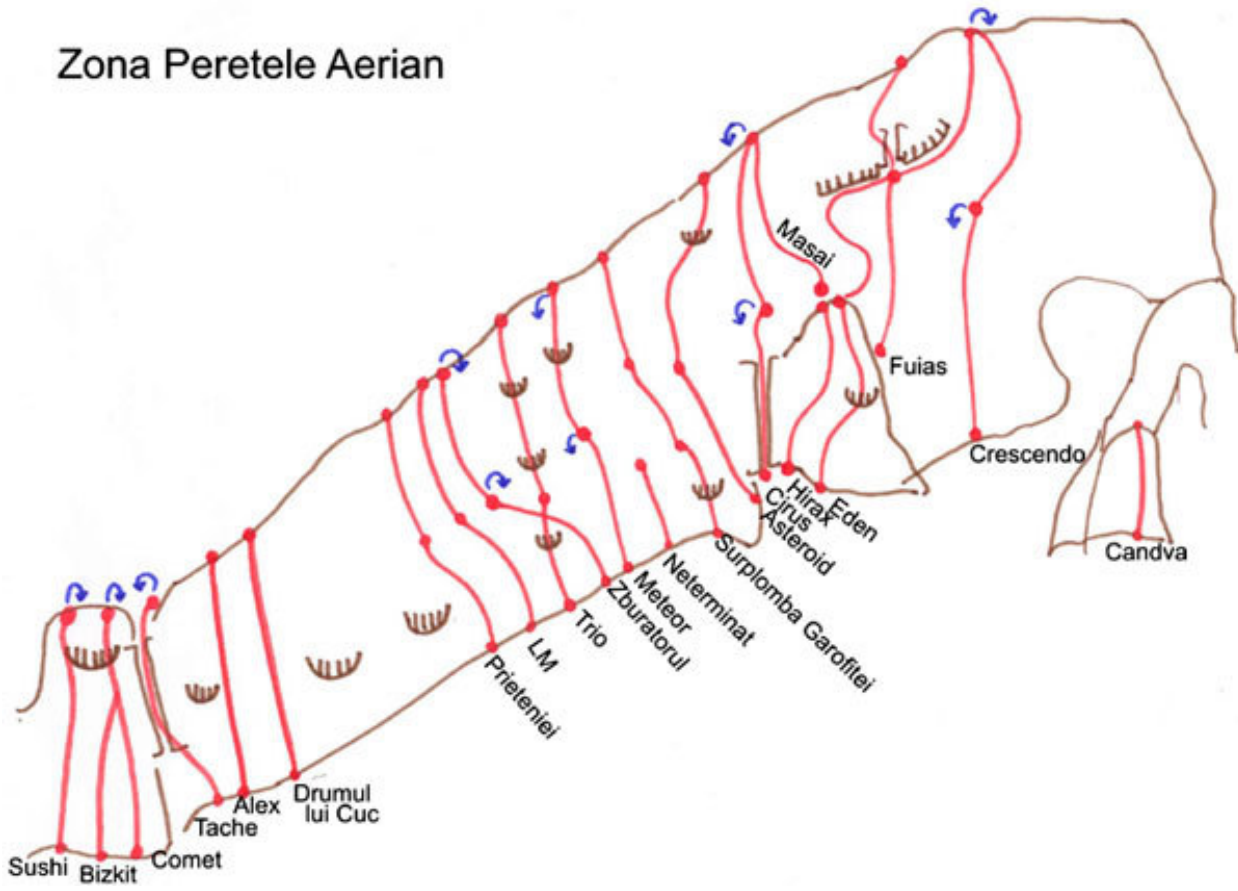


11. Zona Peretele Aerian

Este situat deasupra zonei Scoala Turdeana, fiind un loc ideal de catarare atat vara cat si iarna. Majoritatea traseelor de aici sunt pe spituri, fiind in stare buna (exceptie: Prieteniei, Candva, lungimile 2,3 din Garofitei). Accesul se face fie catarand traseele Scoala Turdeana sau Creasta Frumoasa, fie se merge pe sub peretele Scolii Turdene in dreapta, trecand pe sub Creasta Frumoasa, urmand o brana ingusta (aeriana) pana la un horn prevazut cu cabluri pe care se urca, apoi tot spre dreapta si in sus pe o poteca usor vizibila, pana la perete. Alta varianta este urcusul pe Zurusul Lung (circa 100m), apoi traverseu ascendent stanga. Retragerile din trasee la baza peretelui se fac rapel prin Zburatorul, Meteor, Cirus, Crescendo (2x30m). In traseul Eden, prima lungime de coarda este combinatie de escalada cu catarare mecanica, restul sunt doar de escalada si au gradul 7, putandu-se ajunge la ele de la baza lui Crescendo, urcand 20m in stanga pe brana, pana deasupra tancului. De aici pornesc si traseele Fuias si Masai.

Nume traseu	Lungime	Grad	Anul realizarii	Autori
Sushi	11c	7+	2004	Munteanu Adrian, Baies Sebastian
Bizkit	11c	7/7+	2004	Munteanu Adrian, Baies Sebastian
Comet	11c	6+	2004	Munteanu Adrian, Stoian Constantin
Tache	11c	6	2004	Munteanu Adrian, Stoian Constantin
Alex	11c	4A/8	1999	Iuga Teodor
Drumul lui Cuc	11c	4A/8+	2000	Iuga Teodor, Cuc Ovidiu
Prieteniei	21c	4B/6+	1995	Giurgiu Nicolae, Podar Sorin
LM	21c	7-	1996	Mosonyi Levente, Popovici Mihai
Trio	21c	7+	2003	Stoian Constantin, Munteanu Adrian
Zburatorul	21c	3A/6+	?	Kari Dezso
Meteor	21c	7-	2003	Munteanu Adrian, Stoian Constantin
Surplomba Garofitei	31c	3B 7+/8-	1985	Lazar Vasile, Mihai Vasile, Gabor Marius
Asteroid	21c	7+	2002	Munteanu Adrian
Cirus	21c	7+/8-	2003	Munteanu Adrian
Hirax	11c	9+	2003	Munteanu Adrian
Eden (memorial Mihai Benea)	31c	7/A0	2003	Munteanu Adrian, Kadar Arnold
Masai	11c	7+	2003	Munteanu Adrian
Fuias	50m	6	2004	Munteanu Adrian, Stoian Constantin
Crescendo	21c	7	2003	Munteanu Adrian, Stoian Constantin
Undeva	15m	6	2004	Munteanu Adrian, Dicoi Horatiu
Candva	20m	3B/6	1999	Iuga Doru, Incze Reka
Altceva	10m	7+	2004	Orheanu Aurelian, Munteanu Adrian
Ceva	15m	7+	2004	Munteanu Adrian, Orheanu Aurelian

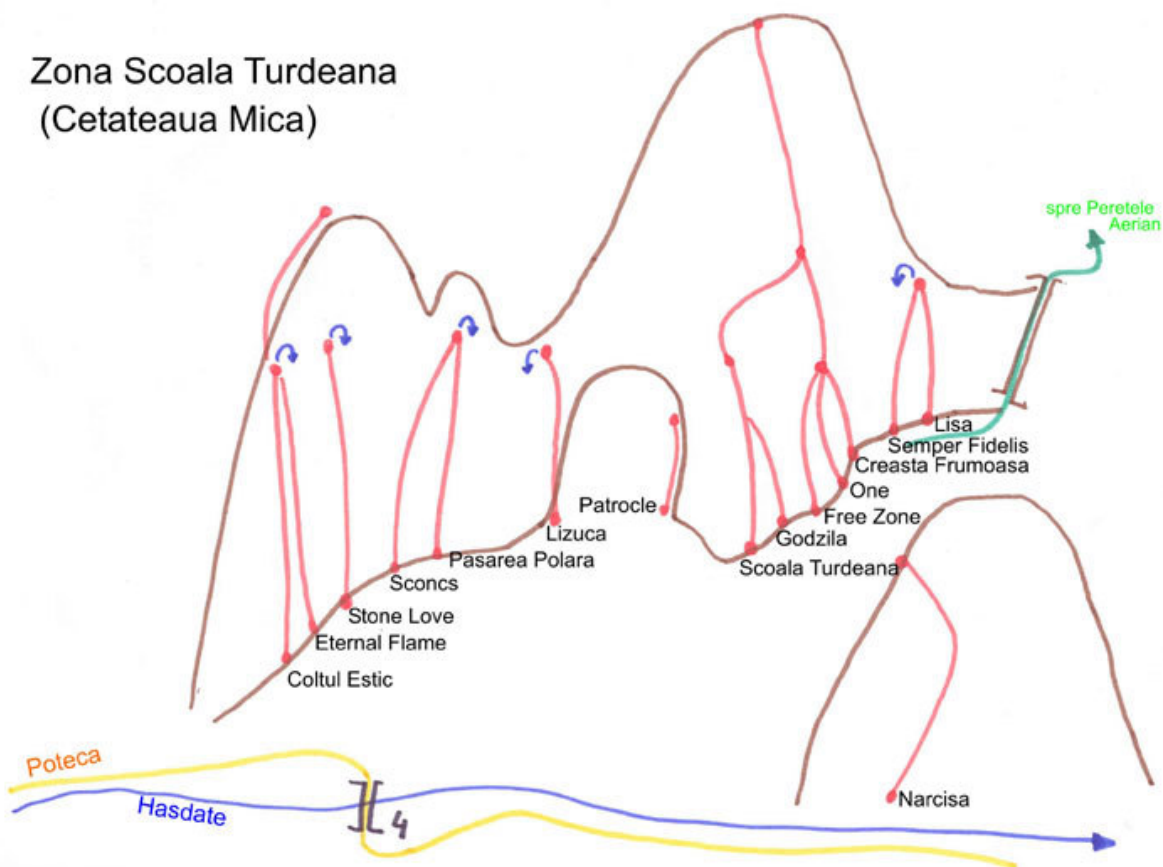
Zona Peretele Aerian



12. Zona Cetateaua Mică

Zona se afla in dreptul podului 4 (primul dinspre Petresti), in preajma pesterii Cetateaua Mica, exceptie facand traseul Narcisa, aflat la 50 m aval de pod, cu plecare de la nivelul apei.

Nume traseu	Lungime	Grad	Anul realizarii	Autori
Narcisa	11c	6+	1988	Munteanu Adrian, Podut Cosmin
Lisa	25m	4+	2000	Kovacs Eduard, Iorga Silvius
Semper Fidelis	25m	7+	2000	Iorga Silvius, Kovacs Eduard
Creasta Frumoasa	3lc	3B 7/7+	1956	Emilian Cristea
Finala ATA 2003 (One)	25m	9?	2003	Crisan Romica, Nagy Adorjan
Free Zone	11c	6	2000	Iorga Silvius
Godzilla	15m	7-	2001	Lung Daniel
Scoala Turdeana	3lc	3A/5+	?	Szolos Ernest, Szanto Jenő
Patrocle	10m	A2	1997	Lung Daniel, Hann Ralph
Lizuca	15m	6+	1999	Lung Daniel
Pasarea Polara	25m	5+	1989	Pop Marius, Vultur Florin
Sconcs	20m	8-	1989	Pop Marius, Popa Dorin
Stone Love	25m	7	2001	Kovacs Eduard, Iorga Silvius
Eternal Flame	25m	8-	2001	Kovacs Eduard
Coltul Estic	2lc	3A/6	1956	Echipa ASA Brasov



13. Zona Peretele Scorus

Bavareza cu nuci necesită asigurări mobile, se poate face în manșă pe coardă de 60 m sau ca traseu cu retragerea prin stânga prin Peretele Scoruș.

Retragerile din trasee se pot face fie rapel prin traseul urcat sau, după parcurgerea Crestei Scorusului, rapel prin Peretele Aerian (dreapta crestei), fie pe Grohota Morarilor (stanga crestei). Traseul Peretele Scorusului (Scorusul) are 2 variante pentru prima lungime. Cea din dreapta (pe la cruce) are gradul 7-, iar cea din stanga (clasica) are gradul 9- (sau A0). Ultimele 3 lungimi sunt de creasta.

Nume traseu	Lungime	Grad	Anul realizarii	Autori
Bavareza cu nuci	30m	7-	2000	Iuga Doru, Oprea Radu
Peretele Scorusului	6lc	4A/9-	1956	Schenn Matei, Karacsonyi Laszlo
Repedes Nyom	20m	7+	1987	Babcsan Gabor
Branele de Piatra	2lc	4B/8-	1984	Dan Moldovan
Hullamvaszut	2lc	8+	1987	Sarkozy Andras, Tiboldi
Fisura Scorus	2lc	6-	1963	Boros Laszlo, Kovacs Ferencz

14. Zona Gabor Feri + Colțul Morarilor

Sunt trasee cu plecare din poteca sau aproape de aceasta, fara dificultati de localizare. Traseele clasice: Concursul si Gabor Ferencz sunt des frecventate in scop de scoala. In traseul Krampus exista prize sapate si lipsesc pitoane inainte de top.

Nume traseu	Lungime	Grad	Anul realizarii	Autori
<i>Concursul</i>	2lc	2A/5-	?	Moravek Laszlo
Mickey Mouse	25m	8+	1988	Török Janos, Kovacs Zoltan
Krampus	25m	7+	1987	Kovacs Zoltan, Török Janos
Manuela	25m	7-	2003	Munteanu Adrian, Orheanu Aurelian
<i>Gabor Feri</i>	3lc	3B/6-	1963	Gabor Ferencz, Vigh Paul

15. Zona Moara Petridului

Aceasta prezinta pereti de dimensiuni reduse, nesemnificativi pentru escalada.

Acces: dinspre satul Petresti sunt primii pereti pe stanga dupa ce trecem de ruinele vechii mori a Petridului.

Nume traseu	Lungime	Grad	Anul realizarii	Autori
Misi Szalma '98	15m	6+	1998	Vulturar Florin, Iuga Teodor
New Age	15m	8-	2001	Kovacs Eduard

16. Zona Coltul Cetatii (Versantul Drept)

Consta in peretii ce inconjoara Pestera Cetateaua Mare aflata in dreptul podului 4.

Nume traseu	Lungime	Grad	Anul realizarii	Autori
Coltul Cetatii	3lc	3B/7-	1956	Maciuca Victor
Susnumitul	4lc	4B/8+	1989	Pop Marius, Iuga Teodor, Vulturar Florin
Samsarul	1lc	7-	1988	Vulturar Florin, Popa Dorinel
Singuratic	10m	7	1997	Lung Daniel

17. Zona Creasta Sansil

Acces: pe o poteca discreta ce urca din dreapta Sipotului Cheii (loc de luat apa). Atentie la urcarea spre traseele ce pornesc din Zurusul Cetatii (Grotelor) - cad pietre la Sipot.

Retragerile: - pentru traseele ce ies in creasta, dupa terminarea ei se coboara in dreapta pe o poteca clara ce trece pe deasupra Coltului Cetatii si ajunga la baza Sansilului in poteca de vale.

- pentru Grota Sansil (varianta cu tunel) dupa traversarea tunelului se face rapel 20m, apoi se trece valcelul inierbat pana la o creasta din care se mai face un rapel de 10m ce da in poteca descrisa anterior. Pentru Grota Sansil (varianta cu acces la grote) se face rapel inapoi prin traseu.

- pentru Peretele Suspendat si Fekete Macska se poate face rapel pe spiturile din Fekete Macska.

Traseul Grota Sansil varianta cu tunel si grota a fost refacut in 2003 cu ancore chimice (Podut Cosmin, Horvat Mihai).

Nume traseu	Lungime	Grad	Anul realizarii	Autori
Lateralul	2lc	2A	?	?
<i>Grotelor</i> -varianta cu grote	2lc	3A/6-	1949	Moldovan Andrei, Kovacs Ferencz
- varianta cu iesire in creasta	4lc	3B/6+	1961	Gyongyosi Miklos, Rosznyai Karoly
-varianta cu tunel	2lc	3A/6	1984	Moravek Laszlo, Dan Moldovan
Dinamo 50	4lc	3B	1950	Echipa Dinamo
Surplomba Sansil	5lc	4B/7+	?	Rosznyai Karoly, Gyongyosi Miklos
<i>Creasta Sansil</i>	6lc	3B/5+	1952	Lorincz Miklos, Kovacs Ferencz
Fekete Macska	3lc	8-	1988	Echipa din Ungaria
Suspendatul	6lc	4B/6+	1972	Moldovan Andrei, Lorincz Miklos, Boros Laszlo
Regele Carol II	25m	6+	2002	Chifa Adrian

18. Zona Colțul Crăpat (Cipches) + Stanca Soimilor

Acces: - se catara unul din traseele de pe Coltul Sansil cu iesire pe creasta, dupa care se urmeaza spre stanga poteca clara pana la baza peretelui pentru traseele Cipches (Peretele Coltului Crapat) si Calatorie Psihedelica. Tot pentru aceste trasee se poate urca pe o poteca clara intre Coltul Sansil si Coltul Cetatii (folosita pentru retragerile din Sansil), ocolind pe deasupra Coltul Sansil, in continuare pe poteca descrisa anterior. O alta varianta de a ajunge la baza acestor trasee este pornind din poteca descrisa mai jos pe care o parasim sub Coltul Puscariu inspre dreapta, traversand valcelul.

- se urca pe poteca ce pleaca vis-à-vis de Peretele Urias descrisa ca acces pentru Peretele Sudic al Rotunjitelui (zona 19), ajungandu-se in cele din urma in valcelul din spatele Coltului Crapat (aflat pe dreapta) de unde pornesc traseele Hans Gora (Creasta Coltului Crapat), Metalul, Tyo-Tyo, Fisura Soimilor (pe peretele din stanga).

Retragerea de pe Coltul Crapat se face rapel 1x10m si 2x20m pe partea din spate a peretelui pana in valcelul descris anterior.

Traseul Cipches, pentru a cincea lungime de coarda are doua variante: -dreapta clasica, -stanga cu horn.

Nume traseu	Lungime	Grad	Anul realizarii	Autori
Calatorie Psihedelica	4lc	9-	1989	Kiss Csaba, Tolnay Attila
Cipches	5lc	5A/7+	1972?	Kovacs Gyorgy, Gyongyosi Miklos
Hans Gora	5lc	3B/7-	1952	Lorincz Miklos, Kovacs Ferencz, Gagy Andras
Metalul	4lc	4B/8+	?	Gyongyosi Miklos
Tyo-Tyo	25m	7	1989	Kiss Csaba
Fisura Soimilor	2lc	2A	?	Kovacs Gyorgy

19. Zona Peretele Suurime

Acces: vezi cel pentru peretele sudic al Coltului Rotunjit (zona 22) sau poteca de retragere din Cipches, urmata in sens invers.

Traseele din zona sunt in stare precara, cel mai frecventat fiind Peretele Suurime pe primele doua lungimi. Vietnamezul este nefrecventat fiind puternic inierbat si cu mari probleme de orientare.

Retragerile se fac pe platou.

Nume traseu	Lungime	Grad	Anul realizarii	Autori
Pajura	5lc	5A	1985	Bratila Octavian, Iorga Silviu
Peretele Suurime	6lc	5A	1964	Moravek Laszlo, Szarka Gyorgy
Vietnamezul	11lc	3A	1971	Moravek Laszlo, Misi Szalma



20. Zona Peretele Rotunjit

Are doua zone distincte de catarare cu acces diferit:

- o zona pe fata dinspre chei cu traseele Fata Morgana, Furnicile, Vega, la care se ajunge traversand apa exact vis-à-vis de Jgheabul Fioros (urcarea in Pripoane), pe o poteca puternic ascendenta pe iarba, apoi printre tufe pana la baza peretelui si spre stanga pana la trasee (reper tavanul din Fata Morgana).

- o zona pe fata din spatele Coltului Rotunjit cu traseele Creasta Matematica si Peretele Sudic al Rotunjitului, vis-à-vis de peretele Suurime la care se urca din dreptul Peretelui Urias pe o poteca abia vizibila care incepe pe un mic grohotis oblic dreapta prin padurice pana se ajunge la grohotisul de sub Coltul Puscariu (un pinten stancos de cca 40m) pe care il vom ocoli prin stanga, apoi pe deasupra Coltului, pe o poteca clara care foloseste si la retragerea de pe Coltul Crapat pe care o parasim in scurt timp pentru a urca spre baza traseelor din peretele sudic al Coltului Rotunjit (stanga) si a celor din Peretele Suurime (dreapta). Atentie! Retragera din traseele de pe fata Rotunjitului se face doar urmand brana ingusta si expusa spre dreapta, apoi se coboara spre Coltul Puscariu. Retragera din Fata Morgana se face rapel in spatele peretelui (15m), apoi se urca pe valcel pana se ajunge la brana care se traverseaza in intregime Peretele Rotunjitului (pasaje expuse). Retragera din traseele de pe Creasta Rotunjitului se face in rapel prin spatele peretelui de pe balconul de iarba din portiunea orizontala a crestei (2x20m).

Atentie! A treia lungime din Vega are 50m.

Traseul Furnicilor (frontal al Coltului Rotunjit) a fost refacut in 2002 (Pop Ovidiu, Munteanu Adrian) doar pana la brana, respectiv primele 4lc.

Nume traseu	Lungime	Grad	Anul realizarii	Autori
Fata Morgana	4lc	7+	2002	Munteanu Adrian, Pop Ovidiu
<i>Furnicilor</i>	8lc	4B/7	1973	Bodea Gligor, Harmath Csaba
Vega	3lc	6+/7-	2002	Munteanu Adrian, Pop Ovidiu
<i>Creasta Matematica</i>	3lc	3A	1952	Moldovan Andrei, Hans Gora
Peretele Sudic al Rotunjitului	4lc	3A/6-	1952	Lorincz Miklos, Kovacs Ferencz, Gagy Andras

21. Zona Politele lui Bieltz

Este un perete de dimensiuni reduse vis-à-vis si amonte de traseele din Poteca.

Nume traseu	Lungime	Grad	Anul realizarii	Autori
Calificari ATA 2003 (Second)	20m	7+	2003	Crisan Romica, Nagy Adorjan
Super Mario	20m	7	2001	Ilies Adrian
Emigrantul	30m	7+	2001	Nagy Adorjan, Popa Calin
22-25	15m	?	2000	Doru Iuga, Oprea Radu
Imi	25m	9-	2001	Popa Calin, Nagy Adorjan
Sogor	30m	8+	1994	Crisan Romica, Popa Calin
Finala ATA 2002	25m	9?	2002	Nagy Adorjan, Popa Calin

22. Zona Peretele Vulturilor - Pestera Ungureasca

Peretele Vulturilor este zona protejata datorita cuibului de acvile. Traseele de escalada din Pestera Ungureasca sunt unicat in materie de surplombe si tavane, deosebit de apreciate de cataratori, aici putandu-se catara si pe timp de ploaie.

Acces: - venind dinspre cabana, se trece podul 1, apoi se urca pe marcaje (circuit Versant Drept, Buru) cca 100m diferenta de nivel prin padure pana unde se domoleste panta, apoi spre dreapta pe poteca clara pe curba de nivel (marcata cu punct albastru).

- se trece podul 1 si se merge spre Chei cca 200m pana se intalneste in stanga Grohota Padurii pe care, daca se urca ajungem la poteca marcata cu punct albastru.

- de la podul 2 se merge amonte pe parau pe Versantul Drept (stanga cum venim de la cabana) cca 100m, apoi pe valcelul din stanga pana la peatera (urcus foarte abrupt, dar scurt).

Nume traseu	Lungime	Grad	Anul realizarii	Autori
Morcov	4lc	4B	?	Misi Szalma
Ceterna	15m	7-/7	2002	Munteanu Adrian, Podut Cosmin
Auraru	15m	6+/7-	2002	Munteanu Adrian, Apahidean Florin
Tagan	15m	7/7+	2002	Munteanu Adrian, Crisan Romica
Gabor	15m	8-	2002	Munteanu Adrian
Ursaru	15m	7-	2002	Munteanu Adrian, Mihai Horvat
Sareta	20m	7	1996	Crisan Romica
Straf	15m	8-	1996	Crisan Romica
Ginta	15m	5+	2002	Podut Cosmin, Crisan Romica
Satra	15m	6+	1995	Crisan Romica
Scorbaci	15m	7+	2002	Pop Ovidiu, Crisan Romica
Dric	15m	6-	1996	Crisan Romica
Rostas	15m	5	2002	Munteanu Adrian, Pop Ovidiu
Tinu Ceave	15m	4+	1996	Crisan Romica
Purade	1lc	8-	1995	Crisan Romica
Bulibasa	1lc	7-	1994	Crisan Romica
Piranda	1lc	8-	1996	Crisan Romica
Cioroi	20m	8-	2002	Crisan Romica, Podut Cosmin
Ciricli	1lc	8-	1996	Crisan Romica
Lautaru	1lc	?	1996	Crisan Romica
Rudaru	1lc	9	1994	Crisan Romica
Ciuraru	25m	9-	2002	Crisan Romica
Mo Prala	1lc	7+	1994	Crisan Romica
Mo Gajo	1lc	8	1995	Crisan Romica, Popa Calin
Mo Raia	1lc	10+/11-	1995	Crisan Romica, Popa Calin
Cetera	15m	8	1995	Popa Calin, Farcas Lucian
Tambal	1lc	8+	1995	Crisan Romica, Baraian Lucian
Ocarina	1lc	9-	1995	Crisan Romica, Baraian Lucian
Coviltir	1lc	10/10+	1994	Crisan Romica

Pestera Ungureasca - Peretele Vulturilor

